



# **MANUAL DE USUARIO PARA LA CONSULTA DE SOLICITUDES PRESENTADAS DE AUTORIZACIÓN PARA LA PUESTA EN SERVICIO CON CERTIFICACIÓN SUSTITUTIVA (APSCS) DE REDES**



## **Índice**

|      |   |    |
|------|---|----|
| 1.   | Introducción.....                                   | 3  |
| 2.   | Modo de Acceso .....                                | 3  |
| 3.   | Formulario .....                                    | 3  |
| 4.   | Datos de la Persona que presentó la solicitud ..... | 5  |
| 4.1. | Datos identificativos del Presentador.....          | 5  |
| 5.   | Listado de Solicitudes Presentadas.....             | 5  |
| 6.   | Listado de Estaciones de una solicitud .....        | 8  |
| 7.   | Información detallada de una solicitud .....        | 9  |
| 8.   | Listado de Errores de una solicitud.....            | 9  |
| 9.   | Filtros Solicitudes Presentadas .....               | 10 |
| 10.  | Exportar a Excel Listado Solicitudes.....           | 11 |

## **Índice de Ilustraciones**

|   |           |
|---|-----------|
| <i>Figura 1– Formulario de consulta de solicitudes presentadas de Autorización para la Puesta en Servicio con Certificación Sustitutiva. ....</i>                         | <i>4</i>  |
| <i>Figura 2- Datos de la persona física que presentó la solicitud obtenidos automáticamente del Certificado de Persona Física. ....</i>                                   | <i>5</i>  |
| <i>Figura 3- Datos de persona física y jurídica presentadora obtenidos automáticamente del Certificado de Persona Física con Representación de Persona Jurídica. ....</i> | <i>5</i>  |
| <i>Figura 4- Listado de solicitudes presentadas. ....</i>   | <i>6</i>  |
| <i>Figura 5- Número de Registro de la solicitud registrada. ....</i>  | <i>7</i>  |
| <i>Figura 6- Listado de estaciones de una solicitud. ....</i>   | <i>8</i>  |
| <i>Figura 7- Información detallada de una solicitud presentada. ....</i>  | <i>9</i>  |
| <i>Figura 8- Listado de errores de una solicitud presentada. ....</i>   | <i>10</i> |
| <i>Figura 9- Filtros aplicables para mostrar solicitudes presentadas. ....</i>  | <i>11</i> |
| <i>Figura 10- Listado de Solicitudes exportado a Excel. ....</i>  | <i>12</i> |



## 1. Introducción

El presente documento contiene las instrucciones necesarias para la correcta consulta de Solicitudes presentadas de Autorización para la Puesta en Servicio con Certificación Sustitutiva (APSCS en adelante) de Redes.

## 2. Modo de Acceso

El formulario se encuentra disponible en la ficha “Autorización para la Puesta en Servicio de estaciones radioeléctricas” publicada en la Sede electrónica del Ministerio y relativa a dicho procedimiento administrativo.

<https://sede.minetur.gob.es/es-es/procedimientoselectronicos/Paginas/detalle-procedimientos.aspx?IdProcedimiento=34>

Para acceder al formulario es necesario disponer de un Certificado Digital de Persona Física o de Persona Física con Representación de Persona Jurídica.

## 3. Formulario

En la siguiente figura se muestra un ejemplo del aspecto del formulario cuando se accede con un Certificado Digital de Persona Física:



### CONSULTA DE SOLICITUDES PRESENTADAS DE AUTORIZACIÓN PARA LA PUESTA EN SERVICIO CON CERTIFICACIÓN SUSTITUTIVA DE REDES

**1. Datos de identificación de la persona que presentó la solicitud**

|           |              |                 |                  |
|-----------|--------------|-----------------|------------------|
| NIF/NIE   | Nombre       | Primer Apellido | Segundo Apellido |
| 100003222 | MANUELA      | BLANCO          | VIDAL            |
| NIF       | Razón Social |                 |                  |
| 001000001 | FLUFASA      |                 |                  |

**2. Solicitudes Presentadas**

Servicio:  Expediente de Titular (1) Igual a:

Fecha Carga Desde:  Fecha Carga Hasta:

Fecha Registro Desde:  Fecha Registro Hasta:  FILTRAR

(1) Para realizar búsquedas tipo 'contiene' debe introducir un texto a partir de 3 caracteres

| Id                                      | Nombre X BIC/XML                       | Estado | Fecha Carga | Fecha Registro | Nº Registro | Tipo | Servicio | Expediente Titular | Técnico Competente        |
|---|--|--------|-------------|----------------|-------------|------|----------|--------------------|---------------------------|
| <input checked="" type="checkbox"/> 186 | SS_M M -100070_PRE.XML_SIGNED          | Error  | 18/9/2020   |                |             | APSC | SS       | M M -1100070       | Federico Robles Altza     |
| <input type="checkbox"/> 186            | SF_DGA -1796002_PRE.XML_SIGNED         | Error  | 29/4/2020   |                |             | APSC | BR       | DGA -1799002       | PRUEBAS EIDAS CERTIFICADO |
| <input checked="" type="checkbox"/> 185 | SF_DGA -1796002_PRE.XML_SIGNED         | Error  | 29/4/2020   |                |             | APSC | SF       | DGA -1799002       | PRUEBAS EIDAS CERTIFICADO |
| <input type="checkbox"/> 184            | SF_DGA -1796002_PRE.XML_SIGNED         | Error  | 29/4/2020   |                |             | APSC | BR       | DGA -1799002       | PRUEBAS EIDAS CERTIFICADO |
| <input checked="" type="checkbox"/> 183 | SF_DGA -1796002_PRE.XML_SIGNED         | Error  | 29/4/2020   |                |             | APSC | SF       | DGA -1799002       | PRUEBAS EIDAS CERTIFICADO |
| <input checked="" type="checkbox"/> 182 | SF_DGA -1796002_PRE.XML_SIGNED         | Error  | 29/4/2020   |                |             | APSC | SF       | DGA -1799002       | PRUEBAS EIDAS CERTIFICADO |
| <input type="checkbox"/> 181            | SF_DGA -1796002_PRE.XML_SIGNED         | Error  | 29/4/2020   |                |             | APSC | BR       | DGA -1799002       | PRUEBAS EIDAS CERTIFICADO |
| <input type="checkbox"/> 180            | SF_DGA -1796002_PRE.XML_SIGNED         | Error  | 29/4/2020   |                |             | APSC | BR       | DGA -1799002       | MANUELA BLANCO VIDAL      |
| <input checked="" type="checkbox"/> 159 | SF_DGA -1796002_PRE - COPIA.XML_SIGNED | Error  | 29/4/2020   |                |             | APSC | SF       | DGA -1799002       | MANUELA BLANCO VIDAL      |
| <input type="checkbox"/> 158            | SF_DGA -1796002_PRE - COPIA.XML_SIGNED | Error  | 29/4/2020   |                |             | APSC | BR       | DGA -1799002       | MANUELA BLANCO VIDAL      |

Nº de registros encontrados: 46

Página 1 de 5

LIMPIAR FILTROS
EXPORTAR A EXCEL

Figura 1– Formulario de consulta de solicitudes presentadas de Autorización para la Puesta en Servicio con Certificación Sustitutiva.

Como se puede observar en la figura anterior, el formulario está formado por dos secciones:

**Sección 1:** “Datos de identificación de la persona que presentó la solicitud”. En esta primera sección figuran los datos del Certificado Digital con el que se ha accedido al formulario. Esos datos se utilizan para realizar la búsqueda de solicitudes presentadas. Son campos no editables y para indicarlo se muestran resaltados en fondo gris.

**Sección 2:** “Solicitudes Presentadas”. En esta sección se muestra una tabla con el listado de solicitudes presentadas por el presentador indicado en la sección 1. Además, en esta sección se puede afinar en la búsqueda de solicitudes aplicando filtros, y se permite descargar el listado en formato Excel.

En los siguientes apartados se da una explicación detallada de cada una de las secciones mencionadas.



## 4. Datos de la Persona que presentó la solicitud

En esta sección se muestran los datos de identificación de la persona que ha accedido al formulario para consultar el estado de la/s solicitud/es que ha presentado. Al acceder al formulario con un Certificado Digital, los campos de esa sección se rellenan automáticamente con los datos del propio certificado. Estos datos se muestran resaltados en fondo gris para indicar que no son editables.

### 4.1. Datos identificativos del Presentador

#### 4.1.1. Acceso con Certificado de Persona Física

En la sección 1, se muestran los datos de identificación de la persona física (NIF/NIE, Nombre, Primer apellido y Segundo apellido) que presentó la solicitud. Estos datos se obtienen automáticamente del certificado de firma electrónica de persona física con el que se ha accedido al formulario, y no podrán ser modificados por el usuario presentador.

| 1. Datos de identificación de la persona que presentó la solicitud |         |                 |                  |
|--|---------|-----------------|------------------|
| NIF/NIE  | Nombre  | Primer Apellido | Segundo Apellido |
| 99999999R  | PRUEBAS | EIDAS           | CERTIFICADO      |

Figura 2- Datos de la persona física que presentó la solicitud obtenidos automáticamente del Certificado de Persona Física.

#### 4.1.2. Acceso con Certificado de Persona Física con Representación de Persona Jurídica

En la sección 1, se muestran los datos de identificación de la persona física (NIF/NIE, Nombre, Primer apellido y Segundo apellido) y de la persona jurídica o entidad sin personalidad representada (NIF y Razón social) que presentó la solicitud. Estos datos se obtienen automáticamente del certificado de firma electrónica de persona física representante de persona jurídica o entidad sin personalidad jurídica, y no podrán ser modificados por el usuario presentador.

| 1. Datos de identificación de la persona que presentó la solicitud |              |                 |                  |
|--|--------------|-----------------|------------------|
| NIF/NIE  | Nombre       | Primer Apellido | Segundo Apellido |
| 10000322Z  | MANUELA      | BLANCO          | VIDAL            |
| NIF  | Razón Social |                 |                  |
| 001000001  | FUFASA       |                 |                  |






Figura 3- Datos de persona física y jurídica presentadora obtenidos automáticamente del Certificado de Persona Física con Representación de Persona Jurídica.

## 5. Listado de Solicitudes Presentadas

Al acceder al formulario de Consulta de Solicitudes Presentadas, se mostrará en la sección 2 un listado de las solicitudes presentadas por la persona que ha accedido:

- Si se accede con certificado de persona física, se muestra el listado de las solicitudes presentadas con el NIF/NIE de dicha persona física.
- Si se accede con certificado de persona física representante de persona jurídica o entidad sin personalidad jurídica, se muestra el listado de las solicitudes presentadas con el NIF/NIE de dicha persona física, y también las solicitudes presentadas con el NIF de la persona jurídica.

A continuación, se muestra un ejemplo de un listado con varias solicitudes:

| Id  | Nombre XSIG/XML                           | Estado | Fecha Carpa | Fecha Registro | Nº Registro | Tipo | Servicio | Expediente Titular | Técnico Competente           |
|---|---|--------|-------------|----------------|-------------|------|----------|--------------------|------------------------------|
|   180     | SS_MM<br>-1100370_PRE.XML_SIGNED          | Error  | 18/9/2020   |                |             | APSC | SS       | MM -1100370        | Federico Robles Allos        |
|  188   | SF_DGA<br>-1799002_PRE.XML_SIGNED         | Error  | 29/4/2020   |                |             | APSC | BR       | DGA -1799002       | PRUEBAS EIDAS<br>CERTIFICADO |
|   185     | SF_DGA<br>-1799002_PRE.XML_SIGNED         | Error  | 29/4/2020   |                |             | APSC | SF       | DGA -1799002       | PRUEBAS EIDAS<br>CERTIFICADO |
|  184   | SF_DGA<br>-1799002_PRE.XML_SIGNED         | Error  | 29/4/2020   |                |             | APSC | BR       | DGA -1799002       | PRUEBAS EIDAS<br>CERTIFICADO |
|   183     | SF_DGA<br>-1799002_PRE.XML_SIGNED         | Error  | 29/4/2020   |                |             | APSC | SF       | DGA -1799002       | PRUEBAS EIDAS<br>CERTIFICADO |
|   182     | SF_DGA<br>-1799002_PRE.XML_SIGNED         | Error  | 29/4/2020   |                |             | APSC | SF       | DGA -1799002       | PRUEBAS EIDAS<br>CERTIFICADO |
|  181   | SF_DGA<br>-1799002_PRE.XML_SIGNED         | Error  | 29/4/2020   |                |             | APSC | BR       | DGA -1799002       | PRUEBAS EIDAS<br>CERTIFICADO |
|  180  | SF_DGA<br>-1799002_PRE.XML_SIGNED         | Error  | 29/4/2020   |                |             | APSC | BR       | DGA -1799002       | MANUELA BLANCO VIDAL         |
|   159 | SF_DGA<br>-1799002_PRE.XML_SIGNED         | Error  | 29/4/2020   |                |             | APSC | SF       | DGA -1799002       | MANUELA BLANCO VIDAL         |
|  158   | SF_DGA -1799002_PRE -<br>COPIA.XML_SIGNED | Error  | 29/4/2020   |                |             | APSC | BR       | DGA -1799002       | MANUELA BLANCO VIDAL         |

Nº de registros encontrados: 48

  
 Página 1 de 5

Figura 4- Listado de solicitudes presentadas.

En la figura anterior, se muestra una tabla con la primera página de un listado de solicitudes presentadas. Las filas de la tabla corresponden a los datos de distintas solicitudes, y las columnas se refieren a los campos de una solicitud:

- **Id:** Número de identificación de la solicitud. Se asigna automáticamente cuando se realiza la presentación de una solicitud.
- **Nombre XSIG/XML:** Corresponde al nombre del fichero XSIG que el presentador aportó en el formulario al realizar la solicitud.
- **Estado:** Se refiere a la situación actual de la solicitud una vez presentada. Los estados posibles son:
  - Pendiente de Validar: Es el estado inicial de una solicitud tras realizar su presentación. Indica que en ese momento no se ha realizado el proceso de validación de la solicitud.
  - Registrada: La solicitud ha superado el proceso de validación en diferido, y se ha registrado correctamente en el Registro Electrónico del Ministerio.



- Error: La solicitud no ha superado el proceso de validación y presenta errores. Al pulsar sobre ese enlace se abre una ventana en la que se indican los errores.
- **Fecha Carga:** Se refiere a la fecha en la que se presentó una solicitud. Esa fecha coincide con la fecha que se indicó en el acuse de recibo mostrado cuando se realizó la firma de la presentación.
- **Fecha Registro:** Se refiere a la fecha en la que una solicitud se registró en el Registro Electrónico del Ministerio, al superar el proceso de validación en diferido.
- **Nº Registro:** Número de entrada en el registro. Para aquellas solicitudes que han superado todas las validaciones necesarias y, por tanto, se registran en el Registro Electrónico del Ministerio, es posible acceder al Acuse de Recibo de la solicitud presentada pulsando en el enlace correspondiente del campo “Nº de Registro” de dicha solicitud.

| Id  | Nombre XSIG/XML                             | Estado     | Fecha Carga | Fecha Registro | Nº Registro     | Tipo | Servicio | Expediente Titular | Técnico Competente        |
|-----|---|------------|-------------|----------------|-----------------|------|----------|--------------------|---------------------------|
| 136 | SS_M M -1100370_PRE.XML_SIGNED              | Registrada | 27/11/2019  | 27/11/2019     | 201900050008282 | APSC | SS       | M M -1100370       | Federico Robles Altos     |
| 134 | MO_ABAB-0200007_PRE -FRECUENCIAS.XML_SIGNED | Registrada | 26/11/2019  | 26/11/2019     | 201900050008269 | APSC | MO       | ABAB-0200007       | MANUELA BLANCO VIDAL      |
| 133 | PRUEBA AIY -VALIDACIONES.XML_SIGNED         | Error      | 26/11/2019  |                |                 | APSC | SS       | M M -1100370       | MANUELA BLANCO VIDAL      |
| 132 | MO_ABAB-0200007_PRE -FRECUENCIAS.XML_SIGNED | Error      | 26/11/2019  |                |                 | APSC | MO       | ABAB-0200007       | MANUELA BLANCO VIDAL      |
| 125 | SS_M M -1100370_PRE.XML_SIGNED              | Error      | 25/11/2019  |                |                 | APSC | SS       | M M -1100370       | Federico Robles Altos     |
| 117 | PRUEBA AIY - VALIDACIONES.XML_SIGNED1       | Error      | 25/11/2019  |                |                 | APSC | SS       | M M -1102322       | MANUELA BLANCO VIDAL      |
| 116 | PRUEBA AIY - VALIDACIONES.XML_SIGNED        | Error      | 25/11/2019  |                |                 | APSC | SS       | M M -1100370       | MANUELA BLANCO VIDAL      |
| 115 | PRUEBA AIY - VALIDACIONES.XML_SIGNED        | Error      | 25/11/2019  |                |                 | APSC | SS       | M M -1100370       | MANUELA BLANCO VIDAL      |
| 113 | PRUEBA AIY - DGM -0100001.XML_SIGNED        | Error      | 22/11/2019  |                |                 | APSC | SS       | DGM -0100001       | PRUEBAS EIDAS CERTIFICADO |
| 112 | PRUEBA AIY - DGM -9900327.XML_SIGNED        | Error      | 22/11/2019  |                |                 | APSC | SS       | DGM -9900327       | PRUEBAS EIDAS CERTIFICADO |

Nº de registros encontrados: 46

H < > H  
Página 3 de 5

Figura 5- Número de Registro de la solicitud registrada.

- **Tipo:** Indica el tipo de solicitud presentada, en este caso, Autorización para la Puesta en Servicio con Certificación Sustitutiva (APSCS) de Redes.
- **Servicio:** Indica el tipo de servicio de Redes indicado en el fichero de la solicitud:
  - SF: La solicitud se refiere a estaciones que formen parte de redes de servicio fijo de banda ancha.
  - MO: La solicitud se refiere a estaciones que formen parte de redes de servicio móvil y fijo de banda estrecha.
  - SS: La solicitud se refiere a estaciones que formen parte de redes de servicio espacial (satélite).
- **Expediente titular:** Indica el número del Expediente titular al que corresponde la solicitud.




- **Técnico competente:** Se muestran los datos del técnico competente indicados en el fichero de la solicitud.

La lista de resultados de solicitudes presentadas se podrá ordenar en cada uno de los campos, en orden ascendente o descendente, al hacer clic en la cabecera de la columna del campo correspondiente. Además, sobre la lista de resultados de solicitudes presentadas, es posible realizar las siguientes acciones:

- Pasar a la siguiente página de resultados pulsando en el botón ►
- Pasar a la última página de resultados pulsando en el botón ►►
- Pasar a la página anterior de resultados pulsando en el botón ◀
- Pasar a la primera página de resultados pulsando en el botón ◀◀

## 6. Listado de Estaciones de una solicitud

Para aquellas solicitudes que ya han sido validadas, es posible visualizar la información relativa a las estaciones contenidas en la solicitud. En estas solicitudes aparece un botón , y al pulsarlo, se abre un documento Excel donde se indica un listado con algunos datos de las estaciones indicadas en la solicitud.

**Nota 1:** No es necesario que la solicitud esté registrada para que se pueda mostrar la estación a la que hace referencia la solicitud.

La información de las estaciones que muestra el listado es la siguiente:

- Identificador Estación.
- Nombre de la Estación.
- Provincia.
- Municipio.
- Tipología.
- Entorno Sensible: SI o NO.

A continuación, se indica un ejemplo de la información que se muestra al desplegar una solicitud presentada compuesta de cuatro estaciones:


|   | A                      | B                     | C         | D             | E         | F               |
|---|------------------------|-----------------------|-----------|---------------|-----------|-----------------|
|   | Identificador Estación | Nombre de la Estación | Provincia | Municipio     | Tipología | EntornoSensible |
| 1 | 1                      | MTCA                  | 28        | ILLES BALEARS | ERS       | NO              |
| 2 | 2                      | M4DE                  | 28        | CÁDIZ         | ERS       | NO              |
| 3 | 3                      | MCOA                  | 28        | ILLES BALEARS | ERS       | NO              |
| 4 | 4                      | CISB                  | 28        | CORUÑA (A)    | ERS       | NO              |
| 5 |                        |                       |           |               |           |                 |
| 6 |                        |                       |           |               |           |                 |
| 7 |                        |                       |           |               |           |                 |

Figura 6- Listado de estaciones de una solicitud.




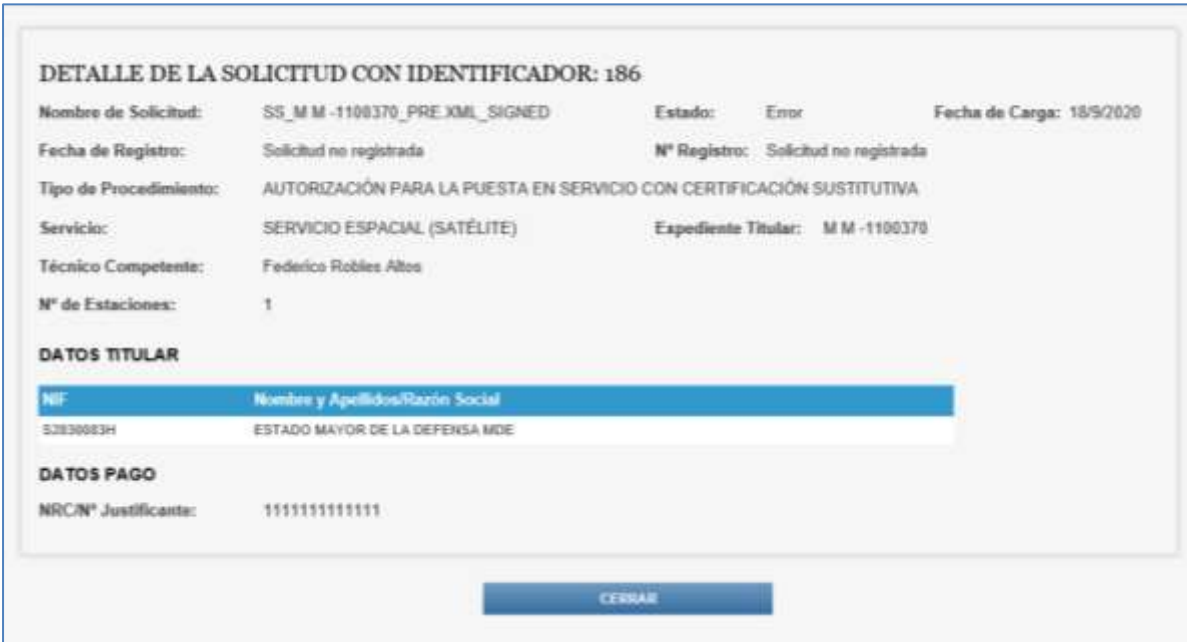


## 7. Información detallada de una solicitud

Al pulsar sobre el icono  de una solicitud mostrada en la Consulta de Solicitudes Presentadas, aparece una nueva ventana con la siguiente información:

- Detalle de la solicitud con información de los datos generales de la solicitud.
- Datos del Titular.
- Datos de Pago: Indica el Número de NRC o Número de Justificante.

A continuación se muestra un ejemplo de la ventana que aparece al pulsar en el icono  para una solicitud presentada de Servicio Satélite:



**DETALLE DE LA SOLICITUD CON IDENTIFICADOR: 186**

|                        |   |                     |                         |                 |           |
|------------------------|---|---------------------|-------------------------|-----------------|-----------|
| Nombre de Solicitud:   | SS_MM-1100370_PRE.XML_SIGNED  | Estado:             | Error                   | Fecha de Carga: | 18/9/2020 |
| Fecha de Registro:     | Solicitud no registrada   | Nº Registro:        | Solicitud no registrada |                 |           |
| Tipo de Procedimiento: | AUTORIZACIÓN PARA LA PUESTA EN SERVICIO CON CERTIFICACIÓN SUSTITUTIVA |                     |                         |                 |           |
| Servicio:              | SERVICIO ESPACIAL (SATÉLITE)  | Expediente Titular: | MM-1100370              |                 |           |
| Técnico Competente:    | Federico Robles Altos   |                     |                         |                 |           |
| Nº de Estaciones:      | 1   |                     |                         |                 |           |

**DATOS TITULAR**

|           |                                 |
|-----------|---------------------------------|
| NIF:      | Nombre y Apellidos/Razón Social |
| 52830083H | ESTADO MAYOR DE LA DEFENSA MDE  |

**DATOS PAGO**

|                      |                |
|----------------------|----------------|
| NRC/Nº Justificante: | 11111111111111 |
|----------------------|----------------|

**CERRAR**

Figura 7- Información detallada de una solicitud presentada.

## 8. Listado de Errores de una solicitud

Para aquellas solicitudes que, tras ser presentadas, no superan el proceso de validación que se realiza en diferido, y quedan en estado erróneo, es posible visualizar el listado de errores resultantes de las validaciones pulsando en el enlace "Error" del campo Estado de la solicitud correspondiente. Al pulsar en el enlace Error de una solicitud con estado "Error", se muestra una ventana con la siguiente información:

- Tipo de Error.
- Descripción del Error.

Los errores resultantes del proceso de validación serán acumulativos. A continuación, se muestra un ejemplo de la ventana que se muestra al pulsar en dicho enlace:

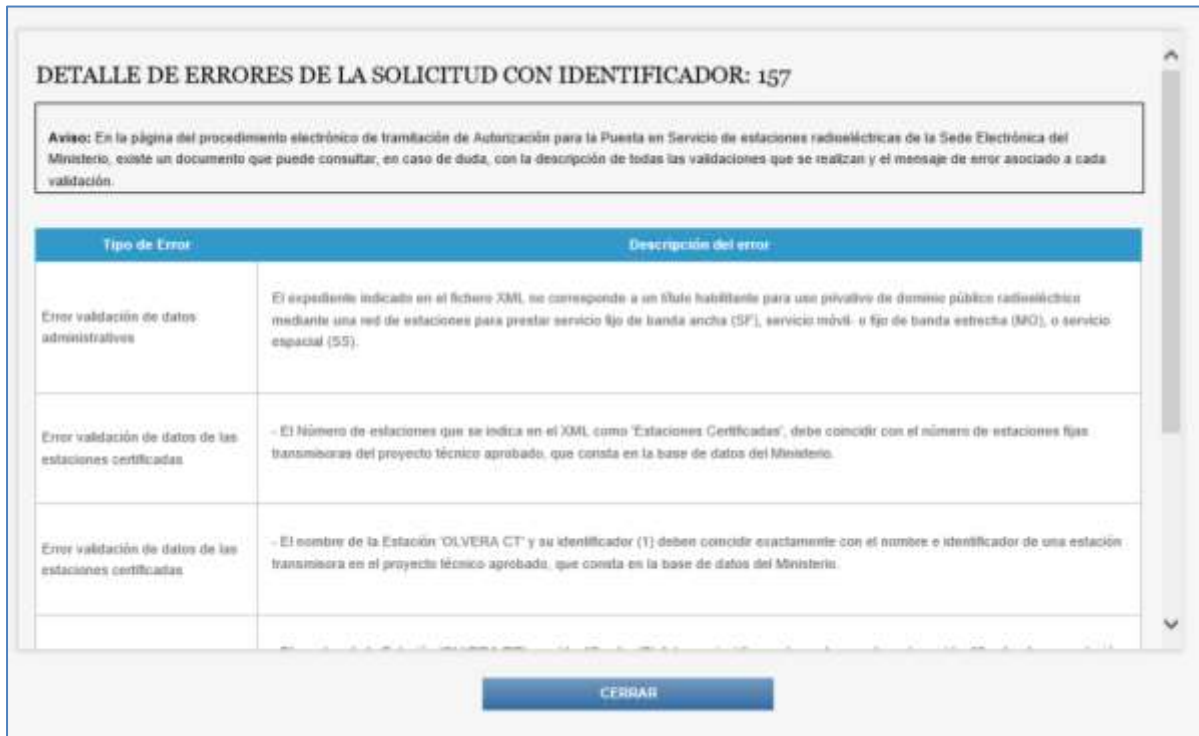



Figura 8- Listado de errores de una solicitud presentada.

Una vez se han consultado los errores cometidos, se podrá volver a la ventana inicial pulsando el botón .

## 9. Filtros Solicitudes Presentadas

El formulario de Consulta de Solicitudes Presentadas, permite afinar en la búsqueda de solicitudes aplicando filtros en los siguientes campos:

| Campo                             | Observaciones  |
|-----------------------------------|--|
| Servicio                          | Permite seleccionar el Servicio de Redes sobre el que se desea realizar la búsqueda: Servicio Móvil-Fijo de Banda Estrecha (MO), Servicio fijo de Banda Ancha (SF), Servicio Espacial (SS).  |
| Expediente de Titular             | Código de expediente titular sobre el que desea realizar la búsqueda.<br><u>Nota 1:</u> En caso de que se realice la búsqueda seleccionando "Igual a", deberá tenerse en cuenta que el formato de este campo es AAAA-1234567.<br><u>Nota 2:</u> En caso de que se realice la búsqueda seleccionando "Contiene", deberá introducir un texto a partir de 3 caracteres. |
| Fecha de Carga: "Desde" y "Hasta" | Rango de Fechas de Presentación de Solicitudes (límite inferior y superior) sobre las que se quiere realizar la búsqueda.  |



| Campo                                | Observaciones  |
|--------------------------------------|--|
|                                      | <u>Nota 1:</u> En caso de querer realizar la búsqueda para una única fecha, deberá introducirse el mismo valor en ambos campos (“Desde” y “Hasta”).  |
| Fecha de Registro: “Desde” y “Hasta” | Rango de Fechas de Registro de Solicitudes (límite inferior y superior) sobre las que se quiere realizar la búsqueda.<br><u>Nota 1:</u> En caso de querer realizar la búsqueda para una única fecha, deberá introducirse el mismo valor en ambos campos (“Desde” y “Hasta”). |

El formulario de filtros de búsqueda contiene los siguientes elementos:

- Servicio:** Selector desplegable con el valor "SERVICIO ESPACIAL (SATELITE)".
- Expediente de Titular (1):** Selector desplegable con el valor "Contiene" y un campo de texto adyacente.
- Fecha Carga Desde:** Campo de texto con un icono de calendario.
- Fecha Carga Hasta:** Campo de texto con un icono de calendario.
- Fecha Registro Desde:** Campo de texto con un icono de calendario.
- Fecha Registro Hasta:** Campo de texto con un icono de calendario.
- FILTRAR:** Botón azul para aplicar los filtros.

(1) Para realizar búsquedas tipo 'contiene' debe introducir un texto a partir de 3 caracteres

Figura 9- Filtros aplicables para mostrar solicitudes presentadas.

Una vez introducidos los datos correspondientes para realizar la búsqueda, se deberá pulsar el botón **FILTRAR**. Al pulsar en dicho botón se actualizará el listado de solicitudes con el resultado de la búsqueda.

El botón **LIMPIAR FILTROS** situado en la parte inferior de la pantalla permite resetear los valores introducidos en los filtros de búsqueda. Al pulsar ese botón se volverá a mostrar el resultado total de solicitudes presentadas.

## 10. Exportar a Excel Listado Solicitudes

El formulario de Consulta de Solicitudes Presentadas permite exportar el Listado de Solicitudes pulsando en el botón **EXPORTAR A EXCEL**, que se encuentra situado en la parte inferior de la pantalla. Al pulsar en dicho botón, se exportará el listado de solicitudes con los filtros que se hayan aplicado. El listado exportado incluirá la información común de las solicitudes, así como la información de las Estaciones de cada solicitud (un registro por cada estación).

A continuación se muestra un ejemplo de un listado exportado a formato Excel al pulsar el botón **EXPORTAR A EXCEL**:



Manual de usuario para consultar las Solicitudes presentadas de APSCS de Redes  
 Versión: 02 (30/11/2023)

| ID                                      | Nombre X SIG/XML                          | Estado | Fecha Carga | Fecha Registro | Nº Registro | Tipo | Servicio | Expediente Titular | Técnico Competente        |
|---|---|--------|-------------|----------------|-------------|------|----------|--------------------|---------------------------|
| <input checked="" type="checkbox"/> 156 | SS_MM<br>-1100370_PRE_XML_SIGNED          | Error  | 18/9/2020   |                |             | APSC | SS       | M M -1100370       | Federico Robles Altos     |
| <input type="checkbox"/> 166            | SF_DGA<br>-1799002_PRE_XML_SIGNED         | Error  | 29/4/2020   |                |             | APSC | BR       | DGA -1799002       | PRUEBAS EIDAS CERTIFICADO |
| <input checked="" type="checkbox"/> 165 | SF_DGA<br>-1799002_PRE_XML_SIGNED         | Error  | 29/4/2020   |                |             | APSC | SF       | DGA -1799002       | PRUEBAS EIDAS CERTIFICADO |
| <input type="checkbox"/> 164            | SF_DGA<br>-1799002_PRE_XML_SIGNED         | Error  | 29/4/2020   |                |             | APSC | BR       | DGA -1799002       | PRUEBAS EIDAS CERTIFICADO |
| <input checked="" type="checkbox"/> 163 | SF_DGA<br>-1799002_PRE_XML_SIGNED         | Error  | 29/4/2020   |                |             | APSC | SF       | DGA -1799002       | PRUEBAS EIDAS CERTIFICADO |
| <input checked="" type="checkbox"/> 162 | SF_DGA<br>-1799002_PRE_XML_SIGNED         | Error  | 29/4/2020   |                |             | APSC | SF       | DGA -1799002       | PRUEBAS EIDAS CERTIFICADO |
| <input type="checkbox"/> 161            | SF_DGA<br>-1799002_PRE_XML_SIGNED         | Error  | 29/4/2020   |                |             | APSC | BR       | DGA -1799002       | PRUEBAS EIDAS CERTIFICADO |
| <input type="checkbox"/> 160            | SF_DGA<br>-1799002_PRE_XML_SIGNED         | Error  | 29/4/2020   |                |             | APSC | BR       | DGA -1799002       | MANUELA BLANCO VIDAL      |
| <input checked="" type="checkbox"/> 159 | SF_DGA<br>-1799002_PRE_XML_SIGNED         | Error  | 29/4/2020   |                |             | APSC | SF       | DGA -1799002       | MANUELA BLANCO VIDAL      |
| <input type="checkbox"/> 158            | SF_DGA -1799002_PRE -<br>COPIA_XML_SIGNED | Error  | 29/4/2020   |                |             | APSC | BR       | DGA -1799002       | MANUELA BLANCO VIDAL      |

Nº de registros encontrados: 46

Página 1 de 5

The screenshot shows a detailed Excel export of the request list. It contains 46 rows of data, each corresponding to a request entry. The columns are: ID, Nombre X SIG/XML, Estado, Fecha Carga, Fecha Registro, Nº Registro, Tipo, Servicio, Expediente Titular, and Técnico Competente. The data is organized in a standard spreadsheet format with grid lines and text alignment.

Figura 10- Listado de Solicitudes exportado a Excel.